



# कृषि-मौसम सल्लाह बुलेटिन

[Agro-met Advisory Bulletin (AAB)]

नेपाल कृषि अनुसन्धान परिषद्, राष्ट्रिय कृषि वातावरण अनुसन्धान केन्द्रद्वारा  
जल तथा मौसम विज्ञान विभागसँगको सहकार्यमा जारी

वर्ष-९, अंक-४८

अवधि: २५ फागुन -१ चैत, २०८०

२५ फागुन, २०८०

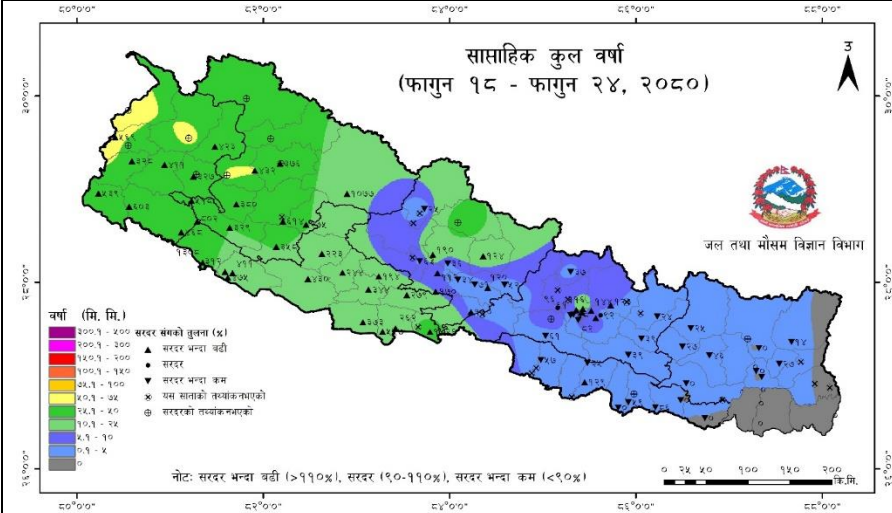
## मौसमी सारांश:

- गत साता सबैभन्दा बढी सुदूरपश्चिम प्रदेशको बैतडी जिल्लामा रहेको गोठालापानी केन्द्रमा ५८.६ मि.मि. वर्षा मापन भएको छ। तराईका अधिकांश स्थानहरूमा २५ डि.से. भन्दा बढी अधिकतम तापक्रम मापन गरिएको छ भने कोशी प्रदेशको सुनसरी जिल्लामा रहेको चतारा केन्द्रमा सबैभन्दा बढी ३०.५ डि.से. अधिकतम तापक्रम मापन गरिएको छ। हिमाली क्षेत्रका केही स्थानहरूमा शुन्य डि.से. भन्दा कम न्यूनतम तापक्रम मापन गरिएको छ। गण्डकी प्रदेशको मनाङ जिल्लामा रहेको हुम्दे केन्द्रमा सबैभन्दा कम -५.१ डि.से. न्यूनतम तापक्रम मापन भएको छ।
- साताको मध्य र अन्त्यमा पश्चिमी वायुको आंशिक प्रभाव रहने संभावना छ।
- साताको मध्य र अन्त्यमा सुदूरपश्चिम प्रदेश, कर्णाली प्रदेश र गण्डकी प्रदेशका एक-दुई स्थानमा छिटफुट देखि हल्का वर्षाको संभावना छ।
- साताको शुरूमा कोशी र गण्डकी प्रदेशका उच्च पहाडी तथा हिमाली भू-भागका एक-दुई स्थानमा तथा साताको मध्य र अन्त्यमा सुदूरपश्चिम प्रदेश र कर्णाली प्रदेशको उच्च पहाडी तथा हिमाली भू-भागका थोरै स्थानहरूमा तथा बाँकी उच्च पहाडी तथा हिमाली भू-भागका एक-दुई स्थानमा हल्का हिमपातको संभावना छ।
- देशका अधिकांश स्थानहरूमा उच्चतम तापक्रम र न्यूनतम तापक्रम बढ्ने संभावना छ।

## कृषि सारांश

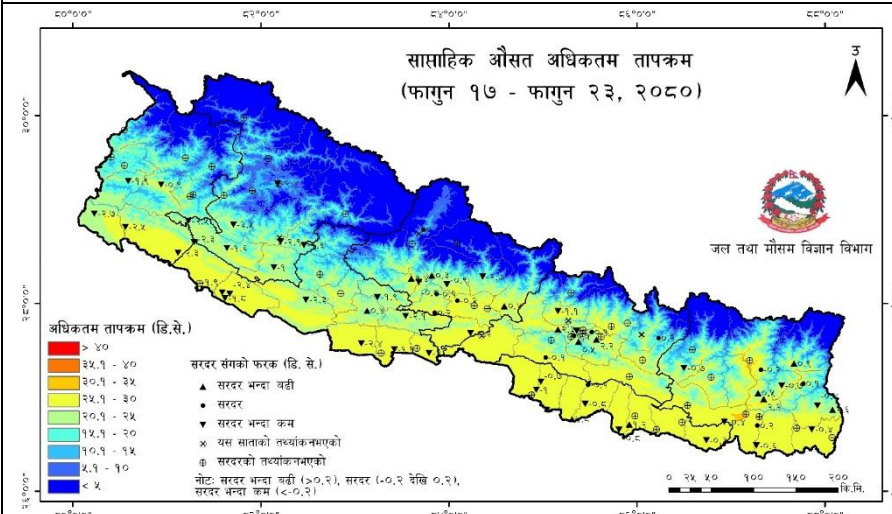
- चैते धान रोप्ने जग्गामा नेपाल कृषि अनुसन्धान परिषदबाट अध्यावधिक गरिएको सिफारिस मात्रा अनुसारको मलखाद प्रयोग गरी बेर्ना रोप्नुहोस्।
- देशका पहाडी भागहरूमा गहुँमा लाने सिन्दुरे रोग देखापरेको हुनाले व्यवस्थापनको लागि दुसीनासक बिषादी टिल्ट १ एम.एल. वा नाटिभो ०.५ ग्राम प्रति लिटर पानीको दरले १०-१२ दिनको फरकमा आवश्यकता अनुसार २-३ पटकसम्म पातहरू भिज्नेगरि छर्केर उपचार गर्नुहोस्।
- आगामी साता अधिकांश प्रदेशमा अधिकतम तापक्रम बढ्दै जाने देखिएको र साताको शुरू र मध्यमा वर्षाको संभावना पनि नभएकोले सिंचाईको सुविधा भएको आँप, लिची लगायतका फलफुल बगैचामा माटोको चिस्थान अनुगमन गरी आवश्यकता अनुसार सिंचाई व्यवस्थापन गर्नुहोस्।
- यस समयमा फूल फुल्ने फलफूलहरू जस्तै: कागती, लिची, आँप बालीहरूमा मौरी तथा अन्य कीराहरूले पराग-सेचन प्रक्रिया गर्ने भएकोले यिनीहरूको भ्रमणलाई प्रोत्साहन गर्न बिषादी नछर्कनुहोस्।
- उच्च पहाडमा फागुनमा गरिने आलु खेतीका लागि कुफ्रिज्योति, खुमल लक्ष्मी, खुमल सेतो-१, खुमल उज्वल जातहरूको राम्ररी टुसाएको वीउहरू रोप्नुहोस्।
- लसुन र प्याजको, प्याजी डडुवा रोग व्यवस्थापनको लागि बारी सफा गरि रोगी पातहरू हटाई खाल्डो खनेर पुर्नुहोस्। रोगको अवस्था हेरी ७ दिनको फरकमा साफ वा क्लोरोथालोनिल जस्ता बिषादीहरू २ ग्राम प्रति लिटर पानीका दरले सम्पूर्ण पातहरू भिज्नेगरि ३-४ पटकसम्म छर्केर उपचार गर्नुहोस्।
- गोलभेंडा तथा आलुबालीमा पछौटै डडुवा रोगको व्यवस्थापनका लागि मेन्कोजेब ५०% डब्लु.जी. (२.५ ग्राम प्रति लिटर) वा डाइमेथोमोर्फ ५०% डब्लु.पी. १.५ ग्राम प्रतिलिटर पानीमा मिसाएर बोटको सम्पूर्ण भाग भिज्नेगरी अपरान्धपछि छर्कनुहोस्।
- उखुको वीउलाई रोप्नु भन्दा पहिले कार्बेन्डाजिमयुक्त बिषादी २ ग्राम प्रतिलिटर पानीमा घोल बनाई १५-२० मिनेट डुवाएर उपचार गर्नुहोस्।
- मौरी घरमा रोग, सुलसुले र रानु भए नभएको नियमित अवलोकन गर्नुहोस्। हाल मौरीको लागि उपयुक्त मौसम भएकोले घरको नियमित निरीक्षण गरी आधार चाकाहरू साथै सुपर (तल्ला) थप्ने व्यवस्था गर्नुहोस्। साथै घरको संख्या बढाउनु छ भने रानुको उपयुक्त व्यवस्था गरि मौरी गोला विभाजन गर्नुहोस्।
- सुंगुर/बंगुरहरूमा अफ्रिकन स्वाईन फिभर भाईरसको संक्रमण पुष्टि भएको अवस्थामा जैविक सुरक्षामा विशेष ध्यान दिनुहोस्।
- तराईका जिल्लाहरूमा कमन कार्प माछाको प्रजनन समय भएको हुँदा हप्ता दिनको अन्तरमा तयार माउ छनौट गरी काकावनयुक्त प्रजनन पोखरीमा सेट राख्नुहोस्।
- कृषि र पशु सम्बन्धी जिज्ञासाको लागि पैसा नलाग्ने नार्कको फोन नम्बर-११३५ मा हरेक सोमबार दिँउसो २ देखि ४ बजेसम्म फोन गर्नुहोस्।
- कृषि-मौसम सल्लाह बुलेटिन नेपाल टेलिभिजनको NTV NEWS Channel बाट प्रत्येक शनिवार बेलुका ८ बजेको समाचारपछि प्रसारण हुने गर्दछ। यसको पुनः प्रसारण आईतवार विहान ७ बजेको समाचारपछि पनि हेर्न सकिन्छ।
- कृषि-मौसम सल्लाह बुलेटिन रेडियो नेपालबाट प्रत्येक शनिवार बेलुका ६:२५ देखि ६:३५ बजेसम्म प्रसारण हुने गर्दछ।

## गत हप्ता (१८-२४ फागुन, २०८०) को मौसमी सारांश



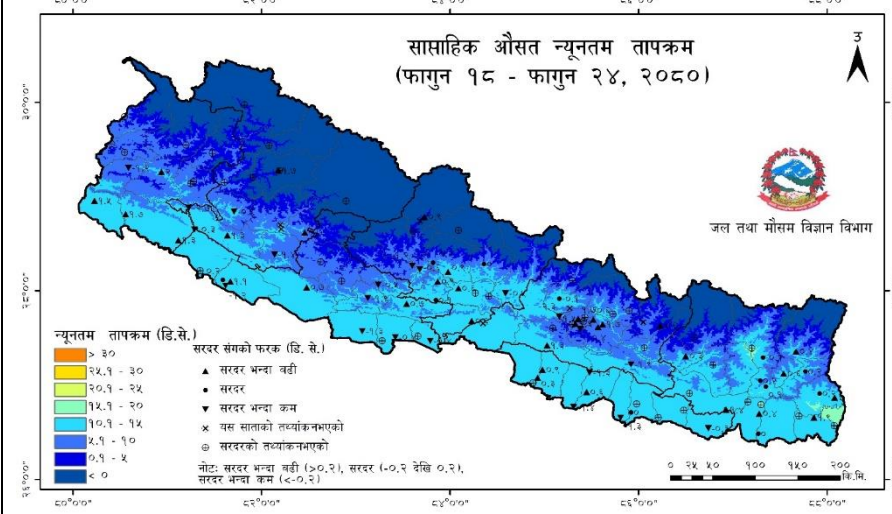
सासाहिक कुल वर्षा: ९३ वटा मौसम केन्द्रहरूमा मापन गरिएको सासाहिक कुल वर्षाको तथ्याङ्क अनुसार गत साता देशको अधिकांश केन्द्रहरूमा वर्षा मापन गरिएको छ। वर्षा मापन भएका धेरै केन्द्रहरूमा सरदर भन्दा बढी वर्षा मापन गरिएको छ। गत साता सबैभन्दा बढी सुदूरपश्चिम प्रदेशको बैतडी जिल्लामा रहेको गोठालापानी केन्द्रमा ५८.६ मि.मि. वर्षा मापन भएको छ।

नक्सामाको पृष्ठभूमिमा देखाईएको रंगले सासाहिक कुल वर्षा जनाउँछ। त्रिभुजाकार तथा गोलाकार संकेतले केन्द्रमा मापन गरिएको वर्षालाई सासाहिक सरदर वर्षासँगको तुलनात्मक तथ्यांकमा देखाउँछ।



सासाहिक अधिकतम तापक्रम: १०८ वटा मौसम केन्द्रहरूमा मापन गरिएको सासाहिक औसत अधिकतम तापक्रमको तथ्याङ्क अनुसार गत साता देशका धेरै केन्द्रहरूमा सरदर भन्दा कम अधिकतम तापक्रम मापन भएको छ। तराईका अधिकांश स्थानहरूमा २५.० डि.से. भन्दा बढी अधिकतम तापक्रम मापन गरिएको छ भने कोशी प्रदेशको सुनसरी जिल्लामा रहेको चतारा केन्द्रमा सबैभन्दा बढी ३०.५ डि.से. अधिकतम तापक्रम मापन गरिएको छ।

नक्सामाको पृष्ठभूमिमा देखाईएको रंगले सासाहिक औसत अधिकतम तापक्रम (डि.से.) जनाउँछ। त्रिभुजाकार तथा गोलाकार संकेतले केन्द्रमा मापन गरिएको तापक्रमलाई सासाहिक सरदर तापक्रमसँगको फरकमा देखाउँछ।



सासाहिक न्यूनतम तापक्रम: १०७ वटा मौसम केन्द्रहरूमा मापन गरिएको सासाहिक औसत न्यूनतम तापक्रमको तथ्याङ्क अनुसार गत साता देशका धेरै केन्द्रहरूमा सरदर भन्दा बढी न्यूनतम तापक्रम मापन भएको छ। तराईका अधिकांश स्थानहरूमा १०.० डि.से. भन्दा बढी न्यूनतम तापक्रम मापन गरिएको छ भने हिमाली क्षेत्रका केही स्थानहरूमा शुन्य डि.से. भन्दा कम न्यूनतम तापक्रम मापन गरिएको छ। गण्डकी प्रदेशको मनाङ जिल्लामा रहेको हुम्दे केन्द्रमा सबैभन्दा कम - ५.१ डि.से. न्यूनतम तापक्रम मापन भएको छ।

नक्सामाको पृष्ठभूमिमा देखाईएको रंगले सासाहिक औसत तापक्रम (डि.से.) जनाउँछ। त्रिभुजाकार तथा गोलाकार संकेतले केन्द्रमा मापन गरिएको तापक्रमलाई सासाहिक सरदर तापक्रमसँगको फरकमा देखाउँछ।

**नोट:** (क) सरदर वर्षा भन्नाले सन् १९९१ देखि २०२० सम्मको सम्बन्धित हप्ताको औसतमा १० प्रतिशत भन्दा कम देखि १० प्रतिशत भन्दा बढीको वर्षालाई जनाउँछ।  
(ख) सरदर अधिकतम/ तापक्रम भन्नाले सन् १९९१ देखि २०२० सम्मको सम्बन्धित हप्ताको औसतमा ०.२ डि.से. भन्दा कम देखि ०.२ डि.से. भन्दा बढीको तापक्रमलाई जनाउँछ।  
(ग) वर्षा र तापक्रमको अवधि गत साताको शुक्रवार देखि विहवारसम्म र अधिकतम तापक्रमको अवधि गत साताको विहवार देखि बुधवार सम्मको तथ्याङ्कलाई लिएर नक्सा तयार गरिएको छ।

**आगामी साता (२५ फागुन - १ चैत, २०८०) को मौसमी परिदृष्य**

प्रदेश	भौगोलिक क्षेत्र	वर्षा/ हिमपात	अधिकतम तापक्रम	न्यूनतम तापक्रम	बदली हुने अवस्था	महत्वपूर्ण मौसम (हुस्सु/कुहिरो)	कैफियत (मौसम प्रणाली)
कोशी प्रदेश	हिमाल/ उच्च पहाड	हल्का वर्षा/ हिमपात	हल्का बढ्ने	हल्का बढ्ने	साताभरि मौसम आंशिक बदली		साताको शुरु र अन्त्यमा एक-दुई स्थानमा हल्का वर्षा/हिमपात
	पहाड		बढ्ने	बढ्ने	साताभरि आंशिक बदली देखि मुख्यतया सफा		
	तराई		बढ्ने	बढ्ने	साताभरि मौसम मुख्यतया सफा		
मधेश प्रदेश	तराई		बढ्ने	बढ्ने	साताभरि मौसम मुख्यतया सफा		
बागमती प्रदेश	हिमाल/ उच्च पहाड	हल्का हिमपात	हल्का बढ्ने	हल्का बढ्ने	साताको शुरुमा आंशिक बदली देखि मुख्यतया सफा, मध्य र अन्त्यमा आंशिक बदली		साताको मध्यमा र अन्त्यमा एक-दुई स्थानमा हल्का हिमपात
	पहाड		बढ्ने	बढ्ने	साताको शुरुमा मुख्यतया सफा, मध्य र अन्त्यमा आंशिक बदली देखि मौसम मुख्यतया सफा		
	तराई		बढ्ने	बढ्ने	साताभरि मौसम मुख्यतया सफा		
गण्डकी प्रदेश	हिमाल/ उच्च पहाड	हल्का वर्षा/ हिमपात	हल्का बढ्ने	हल्का बढ्ने	साताको शुरु र अन्त्यमा आंशिक बदली, मध्यमा आंशिक देखि साधारणतया बदली		साताको शुरु र मध्यमा एक-दुई स्थानमा र अन्त्यमा थोरै स्थानहरूमा हल्का हिमपात/ साताको अन्त्यमा एक-दुई स्थानमा हल्का वर्षा
	पहाड	हल्का वर्षा	बढ्ने	बढ्ने	साताभरि मौसम आंशिक बदली	एक-दुई स्थान हरूमा मेघगर्जन	साताको अन्त्यमा एक-दुई स्थानमा फाटफुट देखि हल्का वर्षा
	तराई		बढ्ने	बढ्ने	साताको शुरुमा मुख्यतया सफा, मध्य र अन्त्यमा आंशिक बदली देखि मौसम मुख्यतया सफा		
लुम्बिनी प्रदेश	पहाड		बढ्ने	बढ्ने	साताको शुरुमा मुख्यतया सफा, मध्य र अन्त्यमा आंशिक बदली		
	तराई		बढ्ने	बढ्ने	साताको शुरुमा मुख्यतया सफा, मध्य र अन्त्यमा आंशिक देखि मुख्यतया सफा		
कर्णाली प्रदेश	हिमाल/ उच्च पहाड	हल्का वर्षा/ हिमपात	साताको शुरुमा हल्का बढ्ने	हल्का बढ्ने	साताको शुरुमा आंशिक बदली, मध्यमा र अन्त्यमा आंशिक देखि साधारणतया बदली		साताको मध्य र अन्त्यमा थोरै स्थानहरूमा हल्का वर्षा/हिमपात
	पहाड	हल्का वर्षा/ हिमपात	बढ्ने	बढ्ने	साताको शुरुमा आंशिक बदली देखि मौसम मुख्यतया सफा, मध्यमा र अन्त्यमा आंशिक बदली	एक-दुई स्थान हरूमा मेघगर्जन	साताको मध्यमा र अन्त्यमा एक-दुई स्थानहरूमा हल्का वर्षा/हिमपात

सुदूरपश्चिम प्रदेश	हिमाल/ उच्च पहाड	हल्का वर्षा/ हिमपात	साताको शुरूमा हल्का बढ्ने	हल्का बढ्ने	साताको शुरूमा आंशिक बदली, मध्यमा र अन्त्यमा आंशिक देखि साधारणतया बदली		साताको मध्य र अन्त्यमा थोरै स्थानहरूमा हल्का वर्षा/हिमपात
	पहाड	हल्का वर्षा	बढ्ने	बढ्ने	साताको शुरूमा आंशिक बदली देखि मौसम मुख्यतया सफा, मध्यमा र अन्त्यमा आंशिक बदली	एक-दुई स्थानहरूमा मेघगर्जन	साताको मध्यमा र अन्त्यमा एक-दुई स्थानमा हल्का वर्षा
	तराई	हल्का वर्षा	बढ्ने	बढ्ने	साताको शुरूमा मौसम मुख्यतया सफा, मध्य र अन्त्यमा आंशिक बदली देखि मौसम मुख्यतया सफा		साताको अन्त्यमा एक-दुई स्थानमा हल्का वर्षा

**नोट:** साताको शुरूले शुक्रवार र शनिवार, साताको मध्यले आइतवार, सोमवार र मंगलवार तथा साताको अन्त्यले बुधवार र बिहीवारलाई जनाउँछ। मौसम पूर्वानुमान सम्बन्धी विस्तृत जानकारीको लागि हरेक दिन बिहान ६ बजे र बेलुका ६ बजे अध्यावधिक हुने महाशाखाको वेबसाइट <http://www.mfd.gov.np> हेर्नुहोस्।

## कृषि सल्लाह

### खाद्यान्नबाली

- चैते धान रोप्ने जग्गामा नेपाल कृषि अनुसन्धान परिषदबाट अध्यावधिक गरिएको सिफारिस मात्रा (अनुसूची-२) अनुसारको मलखाद प्रयोग गरी बेर्ना रोप्नुहोस्।
- मकैमा अमेरिकी फौजी कीरा (Spodoptera frugiperda) को प्रकोप देखिएकोले नियमित अनुगमन गर्नुहोस्। कीराको संख्या तथा क्षतिको आँकलन गर्न वयस्कको लागि बत्ति र फेरोमोन पासोको तथा लार्भाको लागि खाल्डे पासोको प्रयोग गर्नुहोस्। प्रकोप ज्यादा भएमा नोक्सानी कम गर्न इमामेक्टिन बेन्जोएट ५% एस.जी., ०.४ ग्राम वा स्पिनोस्याड ४५% एस.सी., ०.३ मिलिलिटर वा स्पाइनेटोराम ११.७ % एस.सी., ०.५ मिलिलिटर प्रति लिटर पानीको दरले बोट भिज्नेगरि ७ दिनको फरकमा २-३ पटक छर्नुहोस्। एउटै विषादी निरन्तर प्रयोग नगरि आलोपालो गरि प्रयोग गर्नुहोस् तथा घोगा लागिसकेपछि विषादी प्रयोग नगर्नुहोस्।
- गहुँ, अरहर, मुसुरो, चना, केराउ लगायत अन्य बालीहरूमा लाही कीराको प्रकोप बढ्दै गएकोले व्यवस्थापनका लागि डाइमेथोएट (रोगर) ३०% ई.सी., २ एम.एल. प्रति लिटरको दरले पानीमा मिसाई साँझको समयमा लाही लागेको ठाँउमा भिज्नेगरि छर्नुहोस्।
- देशका पहाडी भागहरूमा गहुँमा लाग्ने सिन्दुरे रोग देखापरेको हुनाले व्यवस्थापनको लागि दुसीनासक विषादी टिल्ट १ एम.एल. वा नाटिभो ०.५ ग्राम प्रति लिटर पानीको दरले १०-१२ दिनको फरकमा आवश्यकता अनुसार २-३ पटकसम्म पातहरू भिज्नेगरि छर्केर उपचार गर्नुहोस् वा नजिकैको कृषि ज्ञान केन्द्रमा सम्पर्क राख्नुहोस्।
- गहुँ, अरहर, मुसुरो, चना, केराउ लगायत अन्य बालीहरूमा लाही कीराको प्रकोप बढ्दै गएकोले व्यवस्थापनका लागि डाइमेथोएट (रोगर) ३०% ई .सी., २ एम.एल. प्रति लिटरको दरले पानीमा मिसाई साँझको समयमा लाही लागेको ठाउँ भिज्नेगरी छर्नुहोस्।



## फलफूल बाली

- आगामी साता अधिकांश प्रदेशमा अधिकतम तापक्रम बढ्दै जाने देखिएको र साताको शुरु र मध्यमा वर्षाको संभावना पनि नभएकाले सिंचाईको सुविधा भएको आँप, लिची लगायतका फलफूल बगैचामा माटोको चिस्यान अनुगमन गरी आवश्यकता अनुसार सिंचाई व्यवस्थापन गर्नुहोस्।
- यस समयमा फूल फुल्ने फलफूलहरू जस्तै- कागती, लिची, आँप बालीहरूमा मौरी तथा अन्य कीराहरूले परागसेचन प्रकृया गर्ने भएकोले यिनीहरूको भ्रमणलाई प्रोत्साहान गर्न विषादी नछर्कनुहोस्। विषादीको प्रयोग गर्नेपने भएमा प्राविधिकको सल्लाह अनुसार गर्नुहोस्।
- फलफूलका विरुवाहरूलाई रोग कीराहरूबाट जोगाउनका लागि बोर्दो मिश्रण, पेस्ट वा पेन्ट (अनुसूची-३) को प्रयोग गर्नुहोस्।
- लेकाली फलफूलको बगैचा स्थापनाको लागि फलफूलहरूका विरुवा रोपी टेको दिनुहोस र विरुवाको वरिपरी छापो राख्नुहोस्। स्याउको विरुवा रोप्दा १५-२०% पोलिनाईजर जातहरू (जोनाथन, गोल्डेन डेलिसियस) बगैचाको विभिन्न स्थानमा पर्नेगरी रोप्नुहोस्।
- मौसम अनुकूल हुदै गएकोले केरा रोप्न सुरु गर्नुहोस्।
- केराको गवारो (Rhizome weevil) को व्यवस्थापनको लागि फल टिपीसकेपछि रहेको केराको थामलाई सफा पारेर व्यवस्थापन गर्नुहोस् र बगैचा सरसफाई गर्नुहोस्। कीरालाई पासोमा आकर्षित गरी नष्ट गर्नुहोस्।
- तापक्रम बढ्दै जाँदा सुन्तलाजात फलफूलको डाँठमा प्वाल पार्ने गवारो, पात खन्ने कीरा, पुतलीको लार्भा (lemon butterfly) र कत्ले कीराको प्रकोप बढ्न सक्ने भएकोले बगैचा निरीक्षण गरी कत्ले कीरा व्यवस्थापनको लागि खनिज तेल १० एम.एल. प्रति लिटर र गवारो र पात खन्ने कीराको व्यवस्थापनको लागि स्पिनोस्याड ४५% एस.सी., ०.३ एम.एल. प्रति लिटर पानीमा राखी छर्कनुहोस्।

## तरकारी बाली

- उच्च पहाडमा फागुनमा गरिने आलु खेतीका लागि कुफ्रिज्योति, खुमल लक्ष्मी, खुमल सेतो-१, खुमल उज्वल जातहरूको राम्ररी टुसाएको बीउहरू रोप्नुहोस। जग्गा तयारीका लागि १००० के.जी. कम्पोष्ट मल तथा १०.९ के.जी. डि.ए.पी., २.२ के.जी. युरिया र ५.० के.जी. म्युरेट अफ पोटास प्रति रोपनीका दरले प्रयोग गर्नुहोस्।
- आलुबालीमा भाईरस रोगको अनुगमन गर्दा पात दोब्रिएका, टाटेपाटे देखिएका, पहेँलिएका र स्वस्थ बोटभन्दा फरक देखिएका भाइरस संक्रमित बोटहरू उखेलेर नष्ट गर्नुहोस्। आलुबालीको पात बटारिने भाईरस रोग बीउ आलु वा लाही कीराबाट सरे हुनाले रोगमुक्त बीउ आलु मात्र रोप्नुहोस्।
- गोलभेंडा तथा आलुबालीमा पछौटे डडुवा रोगको अनुगमन गर्नुहोस्। पछौटे डडुवाको संक्रमण भएमा आलुबालीको पात, डाँठ तथा मुनामा चित्रमा देखाएजस्ता लक्षणहरू देखा पर्दछन्। डडुवा रोगको शुरूको अवस्थामा मेन्कोजेब ७५% डब्ल्यु.पी. २५. ग्राम प्रति लिटर पानीमा मिसाइ बोटको सम्पूर्ण भाग भिज्नेगरी छर्कनुहोस्। प्रकोप बढी भएमा एक्रोब्याट (डाइमथोर्फ ५०% डब्ल्यु.पी.) वा सेक्टिन (फेनामेडोन १०% + मेन्कोजेब ५०% डब्ल्यु. जी.) १.५



चित्र: आलुको पात तथा मुनामा पछौटे डडुवाको लक्षण

ग्राम प्रति लिटर पानीमा मिसाई बोटको सम्पूर्ण भाग भिज्नेगरी छर्कनुहोस्।

- बन्दाको पुतलीले पातको तल्लो भागमा समुहमा पहिलो रंगको फुल पार्दछ र सुरुको अवस्थाका लाभ्राहरूले एकै स्थानमा रहेर नोकसानी पुर्याउछ, यस्ता फुल र लाभ्राहरूलाई जम्मा गरी नष्ट गर्नुहोस्। कीराको प्रकोप बढि भएमा क्लोरानट्रानिलिप्रोल (कोराजेन) १८.५ एस.सी. ०.३ एम.एल. प्रति लिटरको दरले पानीमा मिसाई कीरा लागेको ठाउँमा भिज्ने गरी साँझपख छर्कनुहोस्।
- तराई, भित्री मधेश तथा बैसीमा परिपक्व भईसकेको आलुबाली खन्नुहोस्। खनेको आलुलाई अँध्यारो, सुख्खा र चिसो ठाउँ (१०-१५ डिग्री सेल्सियस तापक्रम) मा काठका बाकस, प्लाष्टिकका क्रेट वा -याकमा फिँजाएर ३ तहसम्म मिलाएर राख्नुहोस्। यसरी राख्दा दुई तहको बीचमा पत्रिका ओछ्याएर राख्नुहोस्। बोक्रा बाक्लो भएको, राम्रोसँग ओभाएको, चोटपटक नलागेको, नकुहिएको र रोग नलागेको, २५ देखि ५० ग्राम तौल भएको दानालाई बीउको रूपमा छनोट गर्नुहोस्।
- आलुको भण्डारणमा लाग्ने पुतली (जोताहा कीरा) ले सामान्यतया भण्डारणमा ज्यादा नोकसानी गर्ने भएतापनि आलु खनिसकेपछि खेतमा नै थुपारेर राख्दा जोताहा कीराको पुतलीले फुल पार्ने र भण्डारणमा नोकसानी गर्ने भएकोले खन्ने बेलामा सावधानी अपनाउनुहोस्।
- न्यूनतम तापक्रम कम भएको समयमा मध्यपहाडी क्षेत्रमा लहरे तरकारी बालीहरूको बेर्ना छिटो तयार गर्न प्लाष्टिक घरभित्र पोलीब्यागमा बेर्ना तयार गर्नुहोस्। बेर्ना उम्रिसकेपछि सेतो प्लाष्टिकको छानो दिनको समयमा उघार्ने र रातीको समयमा छानो ओढाउनुहोस्।
- लहरे तरकारी बालीहरू-जुकेनी फर्सी (squash), काँक्रो, करेला, घिरौँला, लौका तथा मुन्टा खाने फर्सीको लागि तल उल्लेख गरे बमोजिमको दूरीमा खाडल खनी राम्रो पाकेको गोबर मल ५ के.जी., हड्डिको धुलो १०० ग्राम, पीना १०० ग्राम, डि.ए.पी. ४० ग्राम, पोटास ४० ग्राम र बायोजाईम, जिङ्क, बोरेक्स प्रत्येक ३/३ ग्रामका दरले माटोमा मिसाई विरुवा लगाउन शुरु गर्नुहोस्।

लहरे बालीहरू	लाईन देखि लाईनको दूरी (मिटर)	बोटदेखि बोटको दूरी (मिटर)
जुकेनी फर्सी (squash)	१	१
काँक्रो	१.२	१
करेला	१.५	१
घिरौँला	२	१
लौका	२	१
मुन्टा खाने फर्सी (४-५ बोट प्रति खाडल)	२	२

- काँक्रो, फर्सी समुहको लहरे बालीमा रातो खपटे कीराका लाभ्राहरू जमीनको सतह भन्दा अलिकति मुनी बस्ने भएकोले समय-समयमा गोडमेल गर्नुहोस्। कीराले विहान र बेलुका नोकसानी पुर्याउने भएकोले सम्भव भएसम्म टिपेर नष्ट गर्नुहोस्। कीराको प्रकोप धेरै भएमा साँझपख साईपरमेथ्रिन (१०% ई.सी.) २ मि. लि. प्रति लिटर पानीमा मिसाएर माटो र बोट भिज्नेगरी छर्नुहोस्।
- गोलभेंडामा पात खन्ने कीरा (Tuta absoluta) कीरा लागेको अवस्थामा क्लोरानट्रानिलिप्रोल (Chlorantraniliprole 18.5 % SC) वा स्पिनोसाड (Spinosad 45% SC) नामक बिषादी-१ एम.एल. प्रति ३ लिटर पानीमा मिसाएर १५ दिनको फरकमा छर्नुहोस्। एउटै बिषादी निरन्तर प्रयोग नगरी आलोपालो प्रयोग गर्नुहोस्।
- गोलभेंडामा लाग्ने गवारो (Fruit borer) कीरा व्यवस्थापनको लागि १० ग्राम भेली प्रति लिटर पानीमा मिसाई बनाएको घोलमा HaNPV (हेली एन.पि.भी.) २५० LE को १.५ एम.एल. हालेर साँझको समयमा स्प्रे गर्नुहोस्, अथवा व्याक्टेरियाजन्य (बी.टी.) Bt (डाईपेल, बायोलेप) ३ ग्राम प्रति लिटर पानीमा मिसाएर साँझको समयमा स्प्रे गर्नुहोस्, अथवा क्लोरानट्रानिलिप्रोल

(कोराजेन) १८.५ इ.सि. ०.४ एम.एल. प्रति लिटर पानीमा मिसाई बोट भिज्नेगरि स्प्रे गर्नुहोस्। साथै कीराले नोक्सानी गरेका फलहरू संकलन गरी खाडलमा पुर्नुहोस्।

- नर्सरी ब्याडमा बेर्ना उमाने समयमा फेद काट्ने कीरा लाग्न सक्ने भएकोले नर्सरी ब्याडको नियमित निरीक्षण गर्नुहोस्। फेद काट्ने कीराको व्यवस्थापन गर्न क्लोरपाईरीफोस (Chlorpyrifos 16% EC) को ०.५ एम.एल. प्रति लिटर पानीमा घोली नर्सरी ब्याडमा माटो भिज्नेगरी छर्नुहोस्।

- प्याज वा लसुनमा लाग्ने प्याजी डढुवा रोग (Purple blotch disease of onion and garlic) को व्यवस्थापनको लागि स्प्रिङ्कल सिंचाई नदिई जरा भिज्नेगरि सिंचाई गर्नुहोस्। रोग लागेका पातहरूलाई टिपेर खाडलोमा पुरिदिनुहोस्। साफ वा क्लोरोथालोनिल जस्ता विषादीहरू २ ग्राम प्रति लिटर पानीमा ८-१० दिनको फरकमा २-३ पटकसम्म सम्पूर्ण पातहरू भिज्नेगरि छर्केर उपचार गर्नुहोस्।



चित्र: प्याज र लसुनमा लाग्ने प्याजी डढुवा रोग

## अन्य

- मौरी घरमा रोग, सुलसुले र रानु भए नभएको नियमित अवलोकन गर्नुहोस्। हाल मौरीको लागि उपयुक्त मौसम भएकोले घरको नियमित निरीक्षण गरी आधार चाकाहरू साथै सुपर (तल्ला) थप्ने व्यवस्था गर्नुहोस्। साथै घरको संख्या बढाउनु छ भने रानुको उपयुक्त व्यवस्था गरि मौरी गोला विभाजन गर्नुहोस्।
- गोठमल वा कम्पोष्ट मललाई खेतवारीमा थुप्रो पारेर वा फिँजाएर राख्दा नाइट्रोजन तत्व नोक्सान हुने भएकोले खुल्ला नछोडी लगत्तै जमीन जोतेर माटोमा मिलाउनुहोस्।
- पहाडी भेगका पाखो बारीमा रातो कमिलाको प्रकोप देखिने ठाँउहरूमा निरन्तर ओसिलो रहने गरी सिंचाइको व्यवस्था गर्नुहोस्। प्रकोप बढी भएमा क्लोरोपाईरिफस २०% ई.सी., २ एम.एल. प्रतिलिटर पानीमा मिसाएर माटो भिज्नेगरी प्रयोग गर्नुहोस्।
- नर्सरी/ब्याड तयार गर्नुअघि माटोको निर्मलीकरण सौर्य उपचार (अनुसूची-५) विधिबाट गर्नुहोस्।
- फागनु महिनामा लगाइने उखुवालीलाई जग्गा तयारीको बेलामा ३४० के.जी. कम्पोस्ट वा गोबरमल ३.७४ के.जी. युरिया, ४.३५ के.जी. डी.ए.पी., २.२२ के.जी. म्युरेट अफ पोटास प्रति कट्टा वा ५०० के.जी. कम्पोस्ट वा गोबरमल, ५.६ के.जी. युरिया, ६.५२ के.जी. डी.ए.पी., ३.३३ के.जी. म्युरेट अफ पोटास प्रति रोपनीका दरले माटोमा राम्ररी मिलाई रोप्नुहोस्।
- उखुको बीउलाई रोप्नुभन्दा पहिले कार्बेन्डाजिमयुक्त विषादी २ ग्राम प्रतिलिटर पानीमा घोल बनाई १५-२० मिनेट डुवाएर उपचार गर्नुहोस्।
- मंसिर-पुस महिनामा लगाईएको उखुवालीमा माटोको चिस्यानको अवस्था हेरी सिंचाई पश्चात २.७२ के.जी. युरिया प्रति कट्टाको दरले टपड्रेस गर्नुहोस्।

## कफि बाली

- कफीको सेतो गबारोले फुल पार्ने समय भएकोले व्यवस्थापनको लागि १०% को बोर्दो मिश्रणको लेप बनाएर काण्डमा लगाउनुहोस्।
- कफीबालीमा सिन्दुरे रोगको लक्षण देखिएमा बढी भएको छहारी हटाउनुहोस्। रोग लागेका हाँगा र पातहरू काटेर जलाउनुहोस्। बोर्दो मिश्रण (१%) तयार गरि पातको माथिल्लो र तल्लो भाग समेत भिज्नेगरि छर्कनुहोस्।



चित्र: कफीको सिन्दुरे रोग

- कफीमा लाग्ने कोत्रे (Anthracnose) रोग व्यवस्थापनको लागि रोगग्रस्त पात, हाँगाविँगा तथा दानाहरू टिपेर नष्ट गर्नुहोस्। चिचिला अवस्था देखि प्रत्येक १५ दिनको फरकमा कार्बेन्डाजिम ०.१५ वा क्लोरोथालोनिल ०.२५ का दरले छर्केर उपचार गर्नुहोस्।

## पशुपालन

### गाई, भैसी, भेडा, बाख्रा

- बाच्छा-बाच्छी तथा पाडा-पाडी जन्मेको २ हप्तामा गोलो जुका विरुद्धको १ मात्रा (२५० मिलिग्राम) पाइरेन्टल पामोएट खुवाउनुहोस्।
- भेडाबाख्रामा पि.पि.आर रोग विरुद्ध खोप लगाउनका लागि स्थानीय पालिकासँग समन्वय गरी समयमा नै खोप लगाउनुहोस्।
- दूधालु गाई, भैसीहरूमा ई. कोलाई का कारण हुने थुनेलो रोगका लागि अनुकूल समय रहेकाले हरेक दिन दुधको गुणस्तर ठीक छ, छैन विचार गर्नुहोस्। दैनिक रुपमा दुध फाट्न थालेमा, स्वादमा बढी नुनिलो हुन थालेमा वा कल्चौडो/थुनमा केही फरक महसुस भएमा सुसुप्त अवस्थाको थुनेलो हुनसक्ने हुँदा दुधको जाँच गरि उपचारका आवश्यक उपायहरू अपनाउनुहोस्।
- यो समयमा गर्भिणी अवस्था र दुधालु गाई, भैसीलाई सन्तुलित आहारको साथै मिनरल मिक्चर पनि उपलब्ध गराउनुहोस्। साथै पशुहरूको दानामा ५-१० प्रतिशत थप अनाज राखेर शक्तिको मात्रा बढाउनुहोस्।
- पशुहरूको आहारमा खनिज तत्वहरूको कमी हुने भएकाले बजारमा उपलब्ध खनिज मिश्रणहरू, टुला पशुहरूलाई ५०-१०० ग्राम प्रति दिन र साना पशुहरूलाई ३०-५० ग्राम प्रति दिनका दरले हरेक महिना एक देखि दुई हप्ता सम्म लगातार खुवाउनुहोस्।
- हिउँदको समयमा पशुवस्तुलाई हरियो घाँस र पोषणतत्वको कमी हुने र उत्पादन तथा उत्पादकत्वमा पनि कमी आउने भएकोले उक्त समयमा उग्राउने पशुहरू जस्तै-गाई, भैसी, भेडा बाख्राहरूलाई युरिया मिश्रित पराल (४% युरिया) वा युरिया मोलासेस ब्लक खुवाउँदा पशुको उत्पादनमा बृद्धि गर्न सकिन्छ। तर साना बाच्छा-बाच्छी र पाडा-पाडी (६ महिनाभन्दा कम उमेरका) लाई युरिया उपचार गरिएको पराल नखुवाउनुहोस्।



## कुखुरा, हाँस, बंगुर

- सात हप्ता भन्दा ठूला संगुर, बंगुरका पाठा-पाठीमा क्लसिकल स्वाईन फिभर विरुद्ध खोप लगाउनुहोस्। नयाँ स्थानबाट पाठा-पाठी खरिद गर्ने योजना छ भने खोप लगाईएका बथानहरुबाट मात्रा खरिद गर्नुहोस्।
- संगुर/बंगुरहरुमा अफ्रिकन स्वाईन फिभर भाईरसको संक्रमण पुष्टि भएको अवस्थामा जैविक सुरक्षामा विशेष ध्यान दिनुहोस्। यो रोग निकै छिटो फैलिने हुँदा, रोग लागि मरेका पशुहरु जथाभावी नफाल्नुहोस्। रोगको शंका लागेका पशुहरुलाई छुट्टै राख्नुहोस्। संगुर/बंगुरलाई तयारी दाना बाहेक होटलहरुबाट फालिएको वा खेर गएका खानेकुरा नखुवाउनुहोस्।
- कुखुराका खोरहरुमा जैविक सुरक्षाका उपायहरु कडाईका साथ लागू गर्न किसानहरुले हेलचेक्रयाई गर्ने हुँदा, गम्बरो, रानीखेत जस्ता विषाणुजन्य रोगहरुको प्रकोप देखिन सक्छ। तसर्थ जैविक सुरक्षामा कुनै पनि कमी हुन नदिनुहोस्। रोगहरु लाग्न नदिन पशु चिकित्सकको सल्लाहमा नियमित खोपहरुको प्रयोग गर्नुहोस्। सम्भव भएसम्म तीन हप्तासम्मका सबै खोपहरु पानीबाट नभई नाक वा आँखाबाट दिनुहोस्।

## मत्स्यपालन

- कमन कार्प जातका माछाले पोखरीमा प्राकृतिक रूपमा प्रजनन गर्ने हुँदा भाले र पोथी (२:१) लाई छुट्टाछुट्टै पोखरीमा राखी कुल तौलको ३-४ प्रतिशतका दरले २८-३० प्रतिशत प्रोटीन रहेको दाना दिनहुँ नियमित समयमा दिनुहोस् र माउमाछा भएको पोखरीमा पानी बदल्दा बोरिगको पानी प्रयोग गर्नुहोस्। साथै बिकसित अन्डालाई प्रयास पोषण पुराउन हप्ता दिनको अन्तरमा भिटामिन सी (Vitamin C) ०.५ के.जी. र भिटामिन ई (vitamin E) २५०० एम.जी. प्रति के.जी. माछाको दरले दानामा मिसाई खुवाउनुहोस्।
- तराईका जिल्लाहरुमा कमन कार्प माछाको प्रजनन समय भएको हुँदा हप्ता दिनको अन्तरमा तयार माउ छनौट गरी काकाबनयुक्त प्रजनन पोखरीमा सेट राख्नुहोस्। अण्डाबाट निस्केको ह्याचलिडलाई प्रति दिन प्रति एक लाख नाभि थैली (yolk sac) सुकेपछि शारीरिक तौलको १५-२०% धुलो दाना र थप ४ वटा उसिनेको अन्डाको रानो (yolk) को झोल बनाई खुवाउनुहोस्।
- प्रजनन गराइएका माउमाछाहरुलाई सफा र ताजा पानी राखी ह्याचरि वा माउ माछा राख्ने ट्याङ्कीमा पानीको हल्का फोहोरा दिएर २-३ दिनसम्म राखि तत्पश्चात माउ हुर्काउनको लागि तयार गरिएको पोखरीमा राखेर सन्तुलित दाना दिनुहोस्।
- कमन कार्प माछाको अण्डाबाट निस्केको ह्याचलिडलाई अनुसूची-६ मा दिईए अनुसार दानाको प्रयोग गर्नुहोस्।
- इ.यु.एस. (Epizootic Ulcerative Syndrome) संक्रमित माछाको शरीरमा स-साना राता धब्बाहरु देखिन्छ र अत्याधिक संक्रमण भएको माछाको शरीरमा गहिरो घाउ हुन्छ। यी घाउहरुमा बाह्य परजिवी तथा जिवाणुको समेत संक्रमण हुनसक्छ। यस्तो अवस्थामा संक्रमित पोखरीमा सिफालेक्सिन (Cephalexin) ८० एम.जी. प्रति के.जी. माछालाई १५ दिनसम्म दानामा मिसाई खुवाउनुका साथै कोर्सोलिन टि.एच. (Kohrsolin TH) ९०० एम.एल. प्रति हेक्टरका दरले पानीको गहिराई कम्तिमा १ मिटर कायम राखी १ हप्ताको फरकमा २-३ पटक पोखरीको पानीमा मिसाउनुहोस्।

नोट:- उपचारअघि संक्रमित माछा भएको पोखरीको पानीको गुणस्तर बिग्रने हुँदा ४०-५०% पानी निकासी गरी ताजा र सफा पानी लगाउनुहोस्।

## घाँसेबाली

- हरेक ३०-३५ दिनमा (प्रत्येक कटाई पश्चात) जै/वर्सिम घाँसमा सिंचाई गरी २.१ के.जी. प्रति कठ्ठाका दरले युरिया टपड्रेस गर्नुहोस्।
- खरबारी, डालेघाँस लगाएको नर्सरी, बेर्ना सारेको बारी तथा गोठ वरिपरी आगो लाग्नबाट बचाउन २-३ मिटर चौडाईमा घाँसपात, पतिंगर हटाई अग्नि नियन्त्रण रेखा (Fire corridor) बनाउनुहोस्।

## कृषि-मौसम सल्लाह बुलेटिन तयारी गर्ने विशेषज्ञ समूह

क्र.सं	नाम थर	कार्यक्षेत्र	कार्यालय	इ-मेल	सम्पर्क फोन
१	विनेशमान साखः	वागवानी	राष्ट्रिय कृषि वातावरण अनुसन्धान केन्द्र, खुमलटार	bmsakha@gmail.com	९८४१२८८८८२
२	नविन गोपाल प्रधान	वागवानी	राष्ट्रिय वागवानी अनुसन्धान केन्द्र, खुमलटार	navin.pradhan@gmail.com	९८५११००८२०
३	राजेन्द्र कुमार भट्टराई	बाली विज्ञान	राष्ट्रिय बाली विज्ञान अनुसन्धान केन्द्र, खुमलटार	rkbhattarai@gmail.com	९८४३४७२२७०
४	चेतना मानन्धर	बाली रोग	राष्ट्रिय बाली रोग विज्ञान अनुसन्धान केन्द्र, खुमलटार	chetana.manandhar@gmail.com	९८४१६२४१८१
५	डा. प्रदीप शाह	बाली विज्ञान	राष्ट्रिय कृषि वातावरण अनुसन्धान केन्द्र, खुमलटार	pradeep75shah@gmail.com	९८४५०५१८९७
६	सुदीप कुमार उपाध्या	कीट विज्ञान	राष्ट्रिय कीट विज्ञान अनुसन्धान केन्द्र, खुमलटार	sudeppdl@gmail.com	९८४२४३७१५३
७	डा. नारायण पौडेल	पशु स्वास्थ्य	राष्ट्रिय पशु स्वास्थ्य अनुसन्धान केन्द्र, खुमलटार	narayan.paudyal@narc.gov.np	९८६३३३५०४६
८	डा. नविन रावल	माटो विज्ञान	राष्ट्रिय माटो विज्ञान अनुसन्धान केन्द्र, खुमलटार	nabin_rawal@yahoo.com	९८५७०६५०२१
९	शिवा अर्याल	वागवानी	राष्ट्रिय फलफूल विकास केन्द्र, किर्तीपुर	sivaaryal@gmail.com	९८४१३८०५१०
१०	ऋषिराम अधिकारी	कृषि सञ्चार	राष्ट्रिय कृषि प्रविधि सूचना केन्द्र, खुमलटार	adhikari_rishi@yahoo.com	९८४१९७९२८९
११	डा. रुपा वास्तोला	पशु आहारा	राष्ट्रिय पशु आहारा अनुसन्धान केन्द्र, खुमलटार	bastola_rupa@yahoo.com	९८४१३१९८३९
१२	मुक्ति नाथ झा	कृषि इन्जिनियरिङ्ग	राष्ट्रिय कृषि इन्जिनियरिङ्ग अनुसन्धान केन्द्र, खुमलटार	muktinath2043@gmail.com	९८६३३८२२५४
१३	रामेश्वर रिमाल	कृषि-मौसम	राष्ट्रिय कृषि वातावरण अनुसन्धान केन्द्र, खुमलटार	rameshwarrimal@gmail.com	९८५१०४४१३०
१४	डा. संजिव पंडित	पशु स्वास्थ्य	कृषि सूचना तथा प्रशिक्षण केन्द्र, हरिहरभवन, ललितपुर	panditsanjiv2046@gmail.com	९८४५३२९५४२
१५	विनोद बाबु ढकाल	कृषि-मौसम	जल तथा मौसम विज्ञान विभाग, बबरमहल, काठमाडौं	binod.dhakal657@gmail.com	९८४६२९६१७५
१६	संजिव पुडासैनी	मौसम पूर्वानुमान	मौसम पूर्वानुमान महाशाखा, गौचर, त्रि. अ. वि.	mfdhdm@gmail.com	०१-४११३१९१
१७	चुरामणि भुसाल	मत्स्य विज्ञान	राष्ट्रिय मत्स्य अनुसन्धान केन्द्र, गोदावरी	bhusalchuramani12@gmail.com	९८४५६३०४६१
१८	निला पौडेल	आलुबाली	राष्ट्रिय आलुबाली अनुसन्धान कार्यक्रम	neelapaudel@gmail.com	९८४१२४१७२८

## अनुसूची -१: नेपालको मौसम पूर्वानुमानमा प्रयोग हुने शब्दावलि

### Terms used in Weather Forecasting in Nepal

<b>बादलको अवस्था (Cloud condition)</b>	सफा (Fair)		No cloud in the sky	
	मुख्यतया सफा (Mainly fair)		1/8 to 2/8 (25%) sky covered by cloud	
	आंशिक बदली (Partly cloudy)		3/8 (26%) to 4/8 (50%) sky covered by cloud	
	साधारणतया बदली (Generally cloudy)		5/8 (51%) to 6/8 (75%) sky covered by cloud	
	अधिकांश बदली (Mostly cloudy)		6/8 (76%) to 7/8 (88%) sky covered by cloud	
	पूर्ण बदली (Cloudy)		8/8 (100%) or all sky covered by cloud	
<b>वर्षाको प्रकृति (Nature of Rain)</b>	Temporary or Brief (क्षणिक वर्षा)		Weather phenomena occur for short span of time usually less than two hour	
	Continuous (लगातारको वर्षा)		Weather phenomena occurring regularly and more often throughout the time duration	
	Intermittent (रोकिंदै हुने वर्षा)		Rain occurring and reoccurring at certain intervals	
	Widespread (व्यापक वर्षा)		Weather phenomena extensively throughout an area during specified time duration	
<b>वर्षाको संभाव्यता र यसको क्षेत्र (Rainfall probability in percentage and its coverage)</b>	<10%	None used	Isolated	at one or two places (एक-दुई स्थानमा)
	10-30%	Slight Chance	Widely Scattered	at a few places (थोरै स्थानमा)
	30-50%	Chance/possible	Scattered	at a some places (केही स्थानमा)
	50-80%	Likely	Fairly widespread	at many places (धेरै स्थानमा)
	>80%	More likely	Widespread	at most places (अधिकांश स्थानमा)
<p>संभावित वर्षाको मात्रा (%) = आंकलन X क्षेत्र, जहाँ आंकलन भन्नाले कुनै स्थानमा वर्षा हुन सक्ने संभावना (%) जनाउँदछ भने क्षेत्र भन्नाले तोकिएको स्थानको वर्षा हुन सक्ने संभावित भू-भाग (%) जनाउँदछ। उदाहरणका लागि कुनै स्थानको ८०% क्षेत्रमा ५०% वर्षाको आंकलन गरेको अवस्थामा सो स्थानको संभावित वर्षाको मात्रा (%) = ०.५ X ०.८ = ४०% हुन आउँछ।</p>				
<b>वर्षाको मात्रा (Rainfall amount based on total accumulated rainfall during 24 hrs.)</b>	Light rain (हल्का वर्षा)		less than 10 mm	
	Moderate rain (मध्यम वर्षा)		10 mm or more but less than 50 mm	
	Heavy rain (भारी वर्षा)		50 mm or more but less than 100 mm	
	Very heavy rain (धेरै भारी वर्षा)		100 mm or more but less than 200 mm	
	Extremely heavy rain (अति भारी वर्षा)		200 mm or more	
<b>समयसिमा (Time Period)</b>	Today (आज)		6 AM to 6 PM	
	Morning (बिहान)		6 AM to Noon	
	Afternoon (अपरान्ह)		Noon to 6 PM	
	Late afternoon (अपरान्हको उत्तरार्ध)		3 PM to 6 PM	
	Evening (साँझ)		6 PM to 9 PM	
	Night (राती)		6 PM to 6 AM (Next day)	
<p>श्रोत: मौसम पूर्वानुमान महाशाखा, जल तथा मौसम विज्ञान विभाग</p>				

## अनुसूची-२: धानबाली लगाउने समयका लागि आवश्यक मलखादको मात्रा

अवस्था	आवश्यक रासायनिक मल				
	किलोग्राम प्रति कट्टा			ग्राम प्रति कट्टा	
	डी ए पी	युरिया	म्यू.अ.पो	जिक सल्फेट	बोरेक्स
पूर्वी तराई (झापा, मोरङ र सुनसरी)	२.९	१.८	२.८	४७६	२९०
मध्य तराई (पर्सा देखि सप्तरी सम्म)	२.९	१.८	२.२	४७६	२९०
पश्चिम तराई (रूपन्देही, कपिलवस्तु र परासी)	२.९	१.८	२.८	४७६	२९०
सुदूरपश्चिम तराई (बाँके देखि कञ्चनपुर सम्म)	२.२	१.४	१.७	३९८	२९०
भित्री तराई (चितवन, मकवानपुर र नवलपुर)	२.९	१.९	२.२	३९८	२९०
वर्णशंकर	३.६	२.३	३.३	३९८	२९०
पहाडी भागमा (प्रति रोपनी)	३.३	२.०	२.५	७१५	४३५

- २०० किलोग्राम प्रति कट्टा वा ३०० किलोग्राम प्रति रोपनीका दरले प्रांगारिक मल प्रयोग गर्नुहोस्।

## अनुसूची-३: बोर्दो मिश्रण, पेस्ट तथा पेन्ट बनाउने विधि

**बोर्दो मिश्रण:** १० ग्राम निलोतुथो, १० ग्राम चुना १ लिटर पानीमा (आधा लिटर पानीमा १० ग्राम निलोतुथो र आधा लिटर पानीमा १० ग्राम चुना बेगलाबेगलै घोलने) मिसाई बोर्दो मिश्रण बनाउनुहोस्। सो घोललाई एउटै धारो बनाएर एउटा बाल्टीमा मिसाई राम्ररी चलाउनुहोस्। घोल ठीक छ या छैन भनी जाँचको लागि सफा फलामको चक्रु मिश्रणमा डुवाई झिक्नुहोस्। चक्रुमा खिया नलागी सफा देखिएमा बोर्दो मिश्रण ठीक छ भनि जान्नुहोस्। तर खिया लागेमा केहि मात्रामा फेरी चुना थपी चक्रुमा खिया नलागेपछि मात्र सो घोललाई विरुवाको पात, डाँठ र सबै भागमा छर्कनुहोस्।

**बोर्दो पेस्ट:** १०० ग्राम निलोतुथो, १५० ग्राम चुना माथि जस्तै गरि १ लिटर पानीमा मिसाई बाक्लो बोर्दो पेस्ट बनाउनुहोस् र त्यसमा २० -२५ एम. एल. आलसको तेल मिसाई विरुवाको काँटछाँट गरेको हाँगा वा फेदमा लेप लगाउनुहोस्।

**बोर्दो पेन्ट:** १ के.जी. निलोतुथो र २ के.जी. चुनाको धुलोलाई राम्ररी भुट्नुहोस्। ३ लिटर सेलाएको आलसको तेलमा बेगलाबेगलै घोलनुहोस् र एउटा बाल्टीमा मिसाई बोर्दो पेन्ट बनाउनुहोस्। ब्रसको सहायताले विरुवामा जमिनको सतहबाट एक मिटर माथिसम्म लगाउनुहोस् (बोर्दो पेन्ट एकपटक लगाएपछि ४-५ वर्षसम्म लगाउनु पर्दैन)।

## अनुसूची-४: माटोको सौर्य उपचार विधि

चैत्र देखि जेठ महिनामा नर्सरी राख्ने ठाउँमा माटोमुनि बसेर बाली बिरुवालार्ई नोक्सानी गर्ने झारपात, जीवाणु, किटाणुहरुको व्यवस्थापन गर्न पारदर्शी प्लाष्टिकले माटोलाई छोपी सुर्यको प्रकाशको मद्दतले माटोको उपचार गर्न यो विधि उपयुक्त मानिन्छ। यसका लागि ब्याड बनाउने ठाउँमा राम्रोसँग खनजोत गरी माटोको डल्ला फुटाई मसिनो पार्ने, झारपात तथा ढुंगालाई हटाउने, आवश्यक पर्ने गोठेमल माटोमा मिलाउने र पानीको निकासको लागि कुलेसो बनाउनुहोस्। जमिनको सतहबाट एक बित्ता उठाएर १ मिटर चौडाई र आवश्यकता अनुसार लम्बाई भएको, बिचको भाग केही उठेको र दायाँ बायाँ केही भिरालो भएको ब्याड राख्नुहोस्। माटो सुख्खा छ भने ६ इन्च गहिरो भिज्नेगरी सिचाई गर्नुहोस्। यसरी तयार भएको ब्याडलाई २५०-३०० गेजको प्लाष्टिकले करिब २५ से.मी. प्लाष्टिक ब्याड भन्दा बाहिर हुनेगरी माटो कालो नुहुन्जेल (करिब ३ हप्ता) छोप्नुहोस्। ब्याड राख्नुभन्दा अगाडी माटोलाई कुटोको सहायताले हल्का चलाउने र करिब ४-५ दिनसम्म चिसो हुन दिई बीउलाई पुरै ब्याडमा एकै दिन छर्नुहोस्। बीउ छरिसकेपछि नउम्रेसम्म छापोको व्यवस्था गर्नुहोस्। यसरी उपचार गरेको माटो करिब ६ महिनासम्म ब्याडको रूपमा प्रयोग गर्न सकिन्छ।

## अनुसूची-५: कमन कार्प माछाको ह्याचलिंगलाई दैनिक दाना/आहारा दिने तालिका

समय अवधि	दानाको प्रकार	दाना दिने दर	प्रति दिन
पहिलो हप्ता	सानो जु-प्लाङ्कटन, अन्डाको झोल, ३०-३५% प्रोटिनयुक्त पाउडर दाना (भटमासको पिठो, गहुँको चोकर, पिना, फिसमिलको मिश्रण)	शारीरिक तौलको आधारमा १५-२०% (प्रति एक लाख) हाचलिंगलाई प्रति दिन ४ वटा अन्डाको झोल, १०-१५ ग्राम तयारी दाना	३-४ पटक
दोश्रो हप्ता	ठुलो जु-प्लाङ्कटन, ३०-३५ % प्रोटिनयुक्त क्रम्बल नं.-१ दाना (भटमासको पिठो, गहुँको चोकर, पिना, फिसमिलको मिश्रण)	शारीरिक तौलको आधारमा १०-१५% (प्रति एक लाख) हाचलिंगलाई प्रति दिन २५०-२७५ ग्राम तयारी दाना	३ पटक
तेश्रो हप्ता	ठुलो जु-प्लाङ्कटन ३०-३५% प्रोटिनयुक्त क्रम्बल नं.२ दाना (भटमासको पिठो, गहुँको चोकर, पिना, फिसमिलको मिश्रण)	शारीरिक तौलको आधारमा ८-१०% (प्रति एक लाख) हाचलिंगलाई प्रति दिन ४५०-५०० ग्राम तयारी दाना	३ पटक
चौथो हप्ता	ठुलो जु-प्लाङ्कटन ३०-३५ % प्रोटिनयुक्त क्रम्बल नं.३ दाना (भटमासको पिठो, गहुँको चोकर, पिना, फिसमिलको मिश्रण)	शारीरिक तौलको आधारमा ५-१०% (प्रति एक लाख) हाचलिंगलाई प्रति दिन ७००-७५० ग्राम तयारी दाना	२-३ पटक